

# Ciele kultúrnej politiky

Dobre  
spravovaná  
kultúra

18. 9. 2023

Marcel Čas

Inštitút kultúrnej politiky, MK SR

Hlavný organizátor:



Spolupráca:

PKKP

i k p

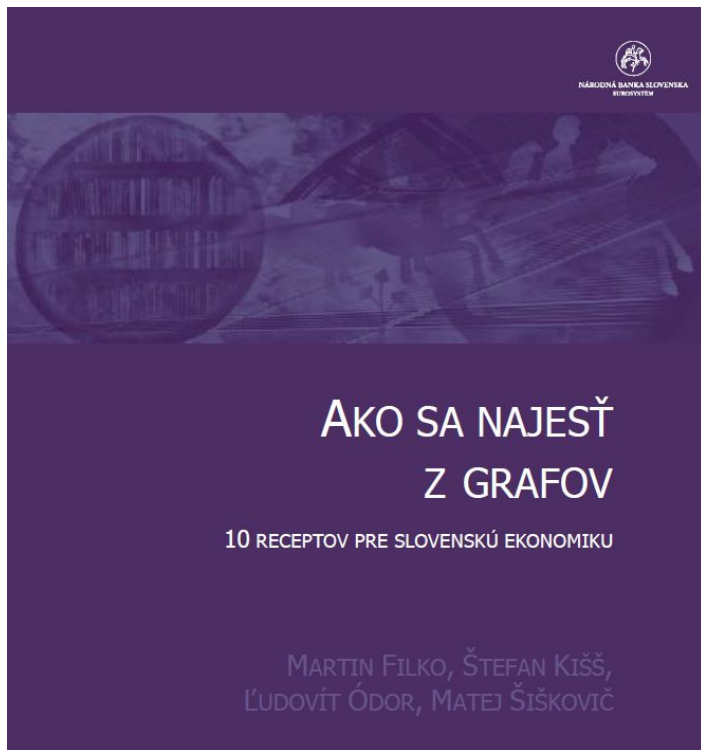


ÚRAD SPLNOMOCNENCA VLÁDY  
SLOVENSKEJ REPUBLIKY  
PRE ROZVOJ OBČIANSKEJ SPOLOČNOSTI

Prínosy politiky a  
ekonómie do  
nehmotného kultúrneho  
dedičstva

„z vašich grafov sa  
nenajeme...“

Ján Ľupták, podpredseda  
NR SR 1994-1998



...Kvalita života je mnohorozmerný ukazovateľ, ktorý okrem materiálnych hodnôt zahŕňa aj zdravie, **sociálnu súdržnosť**, **kultúru**, **náboženstvo**, či subjektívne vnímanie blahobytu....

Merateľné ukazovatele sú dôležité, aby bolo možné **hodnotiť výsledky** jednotlivých politík. Kvalitatívne opisy a deklarácie sú totiž väčšinou len povinným akademickým cvičením bez možnosti skutočne vyhodnotiť efektívnosť opatrení....

*Ako sa najesť z grafov, diskusná štúdia NBS, 2010  
(citácia z úvodu, zvýraznenie*

*pridané)*

Hlavný organizátor:



Spolupráca:



**Hlavným cieľom kultúrnej politiky na Slovensku je tvorba, prezentácia, výskum a uchovávanie umenia, kreatívneho priemyslu a kultúrneho dedičstva, ktorých výsledkom je kvalitná a dostupná umelecká a kultúrna ponuka a pozitívne spoločensko-ekonomické dopady kultúry.**

V rámci tohto hlavného cieľa boli definované nasledovné čiastkové ciele, ktoré sa navzájom dopĺňujú a ovplyvňujú a ktoré hlavný cieľ pomáhajú naplňovať:

- 1. Rozvíjať kvalitu kultúry**
- 2. Rozvíjať dostupnosť kultúry**
- 3. Zvyšovať pozitívne spoločenské dopady kultúry**
- 4. Zvyšovať pozitívne ekonomické dopady kultúry**

Merateľné ukazovatele	Popis merateľného ukazovateľa	Benchmark	Hodnota	Rok	Zdroj
<b>Cieľ 1: Rozvíjať kvalitu kultúry</b>					
1.1 Kvalita ako vnútorná hodnota kultúry a umenia	Počet diel/autorov, ktorí uspeli v medzinárodných súťažiach	N/A	TBD	TBD	TBD
1.2 Kvalita kultúrnej infraštruktúry	Podiel organizácií, ktoré spĺňajú stanovené štandardy (knižnice), v %	SK	0	2020	SNK
<b>Cieľ 2: Rozvíjať dostupnosť kultúry</b>					
2.1 Dopyt po kultúre	Počet návštev kultúrnych inštitúcií a podujatí, v mil.	SK ČR	8,58 20,26	2021	KULT NIPOS
2.2 Dostupnosť kultúrnej infraštruktúry	Počet okresov, v ktorých sa nachádzajú všetky typy sledovaných inštitúcií	SK	9	2020	KULT
2.3 Pasívna participácia na kultúre	Percento populácie, ktoré navštívilo kultúrne podujatie alebo inštitúciu aspoň raz za posledných 12 mesiacov, v %	SK EU-28	59,4 63,7	2015	Eurostat
2.4 Aktívna participácia na kultúre	Percento populácie, ktoré za posledných 12 mesiacov aspoň raz aktívne vykonávalo umeleckú alebo kultúrnu činnosť vo voľnom čase, v %	SK EU-28	38,1 35,2	2015	Eurostat
<b>Cieľ 3: Zvyšovať pozitívne spoločenské dopady kultúry</b>					
3.1 Dôvera vo vládu	Podiel občanov, ktorí dôverujú vláde	SK OECD	22% 47%	2021	OECD
3.2 Spoločenská súdržnosť	Percento populácie, ktoré nemá výhrady voči susedovi/susede z inej kultúry, v %	SK CZ	35,0 36,0	2017	EVS
3.3 Spoločenská dôvera	Percento populácie, ktoré súhlasí, že iným ľuďom je možné veriť, v %	SK CZ	21,4 23,0	2017	EVS
3.4 Občianska angažovanosť	Podiel obyvateľov zúčastnených na voľbách do parlamentu, v %	SK OECD	65,8 69,0	2020	OECD
3.5 Dobré zdravie	Sebaurčená úroveň zdravia, v %	SK EU-28	65,1 68,0	2019	OECD
3.6 Subjektívna kvalita života	Určenie spokojnosti so svojim životom (na základe indexu 0-10)	SK OECD	6,5 6,7	2020	OECD
3.7 Sloboda tlače	Úroveň indexu slobody tlače (na základe indexu 0-100)	SK CZ	77,0 76,6	2021	Reportéri bez hraníc
3.8 Nedôvera v médiá	Podiel občanov, ktorí nedôverujú médiám	SK EU-27	43% 39%	2021	Euroba-rometer
3.9 Kritické myslenie obyvateľstva	Podiel obyvateľstva, ktoré verí na konšpirácie	SK V3	56,0% 32,7%	2020	Globsec
<b>Cieľ 4: Zvyšovať pozitívne ekonomické dopady kultúry</b>					
4.1 Podiel KKP na HDP	Podiel HDP KKP na HDP celej ekonomiky, v %	SK CZ	1,68 1,56	2020	SÚ KKP
4.2 Pridaná hodnota KKP	Podiel pridanej hodnoty KKP na PH ekonomiky, v %	SK CZ	1,82 2,23	2020	SÚ KKP
4.3 Zamestnanosť v KKP	Podiel zamestnanosti KKP na celej ekonomike, v %	SK CZ	1,40 2,00	2020	SÚ KKP
4.4 Otvorenosť kultúry voči zahraničiu	Podiel importu a exportu KKP na celkovom importe a exporte ekonomiky	SK CZ	0,30% 1,54%	2020	SÚ KKP



## Slovensko je v rámci prevencie na chvoste spomedzi všetkých európskych krajín. Znížiť mieru odvrátiteľných úmrtí môže pomôcť kvalitná prevencia.

Autor **OTS**  
6. júla 2021 15:52

Bratislava 6. júla (OTS) - Na Slovensku ročne zomrie na odvrátiteľné úmrtia až 11 000 ľudí. Odvrátiteľné alebo aj zbytočné úmrtia sú indikátorom stavu zdravotníctva v danej krajine. Veľká časť z týchto úmrtí by nenastala, ak by pacienti dostali včasnú zdravotnú starostlivosť, prípadne efektívnu a inovatívnu liečbu. Slovensko je v štatistikách odvrátiteľných úmrtí dlhodobu medzi najhoršími krajinami v rámci Európy, napriek tomu,

Hlavný organizátor:



Ciele kultúrnej politiky

## Práve teraz: Aktuálna správa pacienta o stave zdravotníctva na Slovensku. Je to zlé. Posledná výzva zodpovedným

20.06.2023, 08:00



MUDR. MGR. ELENA MARUŠÁKOVÁ

**Slovensko má vyšší počet odvrátiteľných úmrtí ako Česko a spolu s Bulharskom má druhú najvyššiu dojčenskú úmrtnosť.**

Chcete byť informovaný o dianí v zdravotníctve?

[+ ODOBERAŤ NEWSLETTER](#)

Aktuálne prebiehajú rôzne stretnutia a konferencie, či prezentácie, na ktorých predstavitelia politických strán predstavujú svoje plánované smerovanie v zdravotníctve. Áno, je pred voľbami.

Nemusíme zomrieť – 6 krokov pre zlepšenie štatistiky Odvrátiteľných úmrtí na Slovensku



MARTIN STUDENČAN + Zapnúť články e-mailom



Spolupráca:

PKKP

i k p



Slovenská  
národná  
galéria

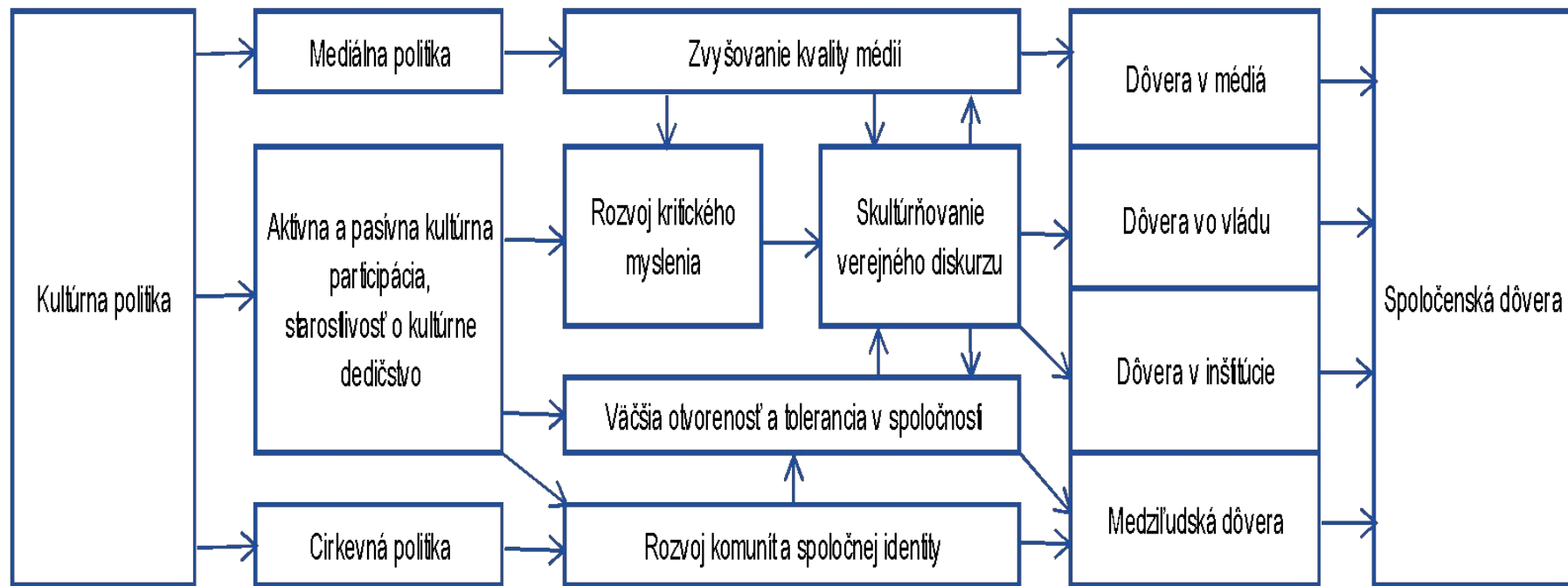


ÚRAD SPLNOMOCNENCA VLÁDY  
SLOVENSKEJ REPUBLIKY  
PRE ROZVOJ OBČIANSKEJ SPOLOČNOSTI

Tabuľka 1 Vybrané ukazovatele kultúrnej politiky

Ukazovateľ	Popis ukazovateľa	2017	2018	2019	2020	2021	Cieľ 2027	Cieľ 2031	Zdroj
Dôvera vo vládu	Podiel občanov, ktorí dôverujú vláde SR	34%	33%	23%	31%	22%	34%	47%	OECD
	Podiel občanov, ktorí dôverujú svojej vláde v EÚ krajinách	43%	43%	46%	49%	46%			
Nedôvera v médiá	Podiel občanov, ktorí nedôverujú médiám v SR	38%	34%	33%	37%	43%	32%	25%	Eurobarometer
	Podiel občanov, ktorí nedôverujú médiám v EÚ	38%	39%	37%	37%	39%			
Pridaná hodnota kultúry	Podiel pridanej hodnoty KKP na PH ekonomiky SR	1,78%	1,83%	1,84%	1,82%	N/A	1,84%	1,93%	Satelitný účet KKP
	Podiel pridanej hodnoty KKP na PH ekonomiky ČR	2,10%	2,19%	2,35%	2,23%	2,40%			
Otvorenosť kultúry voči zahraničiu	Podiel importu a exportu KKP na celkovom importe a exporte ekonomiky SR	0,24%	0,28%	0,33%	0,30%	N/A	0,38%	0,57%	Satelitný účet KKP
	Podiel importu a exportu KKP na celkovom importe a exporte ekonomiky ČR	1,16%	1,43%	1,43%	1,54%	1,15%			
Dopyt po kultúre	Počet návštev kultúrnych inštitúcií a podujatí SR, v mil.	22,19	21,67	22,35	7,82	8,58	22,35	24,75	KULT
	Počet návštev kultúrnych inštitúcií a podujatí ČR, v mil.	45,91	45,31	49,49	20,36	20,26			NIPOS

## Ciele kultúrnej politiky



Hlavný organizátor:



Spolupráca:

PKKP

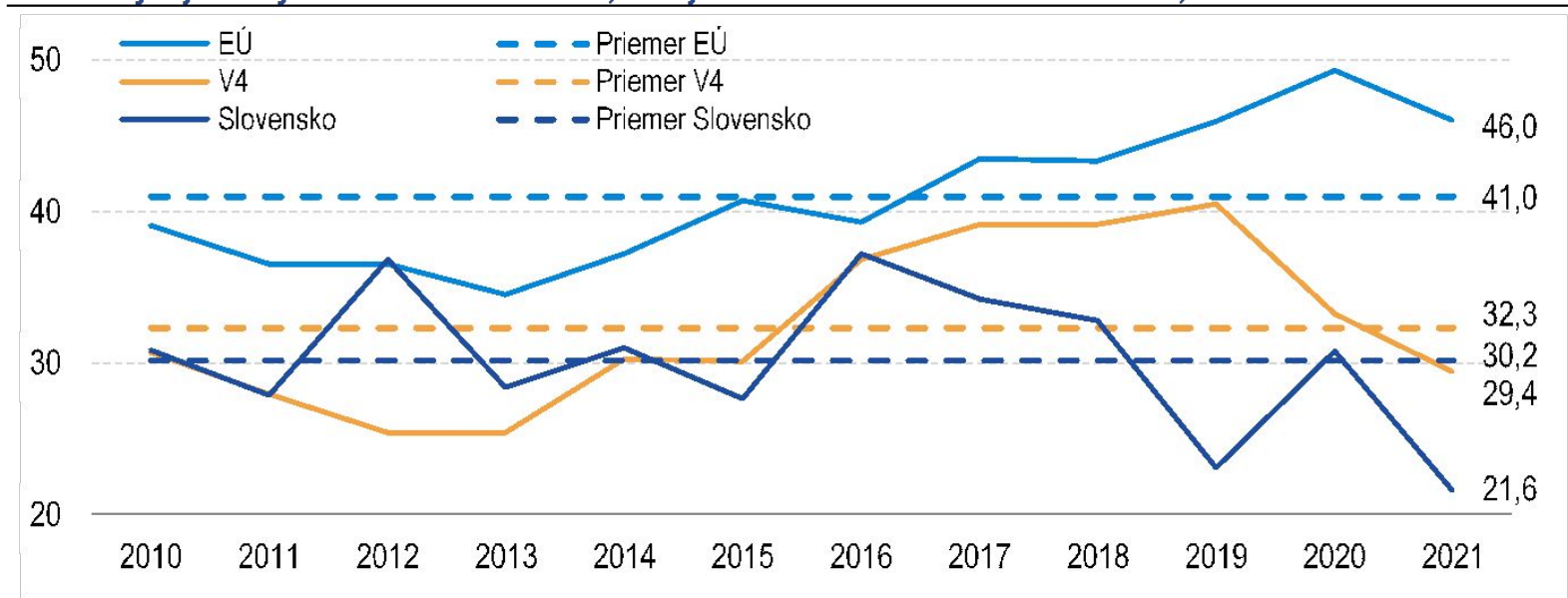
i k p



ÚRAD SPĽINOMOCNENCA VLÁDY  
SLOVENSKEJ REPUBLIKY  
PRE ROZVOJ OBČIANSKEJ SPOLOČNOSTI



**Graf 1 Vývoj dôvery vo vládu na Slovensku, v krajinách V4 a EÚ v rokoch 2010 – 2021, v %**



Zdroj: OECD, spracovanie IKP

Hlavný organizátor:

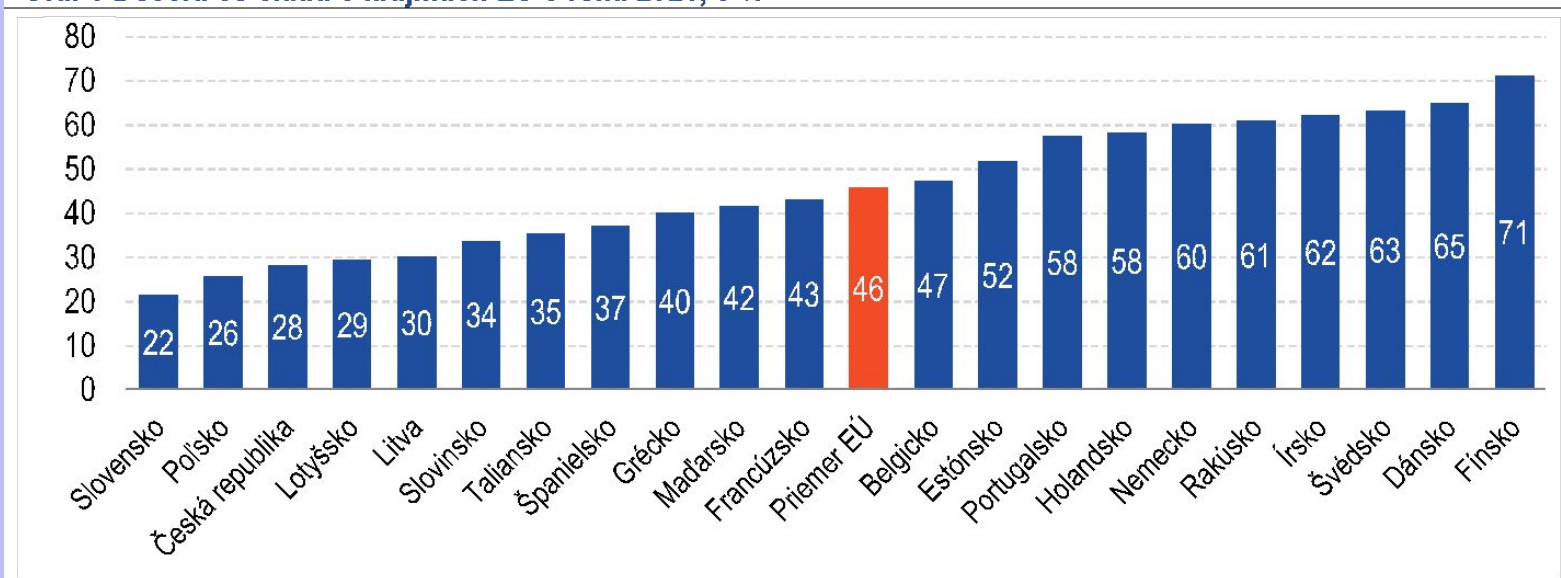


Spolupráca:



ÚRAD SPLNOMOCNENCA VLÁDY  
SLOVENSKEJ REPUBLIKY  
PRE ROZVOJ OBČIANSKEJ SPOLOČNOSTI

Graf 1 Dôvera vo vládu v krajinách EÚ v roku 2021, v %



Zdroj: OECD, spracovanie IKP

**Ďakujem za  
pozornosť**

**Ing. Marcel Čas, PhD.**

Inštitút kultúrnej politiky –

Ministerstvo kultúry Slovenskej republiky

[marcel.cas@culture.gov.sk](mailto:marcel.cas@culture.gov.sk)

**Dobre  
spravovaná  
kultúra**

**18. 9. 2023**